

Support d'appareil variable - Individual.Lens.Optic - à rayonnement vers le bas direct - aspect continu

Support d'appareil en profil de tôle d'acier zinguée, surface laquée à la résine de polyester. La fixation sans outils par verrouillages rotatifs intégrés au design assure une protection contre le vol et le démontage. À positionnement variable sur le rail support. Couleur du boîtier blanc signalisation RAL 9016; Répartition directe de la lumière à rayonnement vers le bas par Individual.Lens.Optic. en matière plastique PMMA. l'optique à lentilles individuelles assure une grande facilité de montage et d'entretien grâce à sa surface facile à nettoyer. Le rythme des lentilles individuelles agencées par rangs de trois est parfaitement coordonné au sein d'un support d'appareils et sur plusieurs d'entre eux, donnant ainsi une image d'ensemble homogène dans le bâtiment. Raccordement électrique par câble de raccordement de 1 m pour positionnement variable des supports d'appareil dans la bande lumineuse, avec prise à montage rapide 5 pôles, présélection libre des phases. Ils sont remplaçables, permettent des modernisations, prolongent la durée de vie de toute l'installation et la pérennisent.

## CARACTÉRISTIQUES

Numéro de commande	19425026280
Numéro EAN	4020863416349
Tarif des douanes	94051190
Marque de certification	IP 20, Classe d'isolation I, ENEC10 VDE, F, HACCP DIN10500/Food/IFS-pertinence liée à l'application/BRC, Intérieur, CE
Degré de résistance aux chocs IK	IK03 (-20°C bis 30°C)
Température ambiante	ta -20°C à 30°C
Propriétés particulières	Prêt pour l'IdO
Durée de la garantie	5 Années
Programmes d'aide de l'État	BEG - subvention fédérale pour les bâtiments performants (valable uniquement pour l'Allemagne)

## ÉLECTROTECHNIQUE

Ballast	Pilote électronique DALI2 (1 pièce)
Puissance du système	115W
Tension secteur	230V/50Hz
Disjoncteur (courant de appel)	14 unités/B10, 22 unités/B16
Classe de efficacité énergétique/Source de lumière	C

## ÉCLAIRAGISME

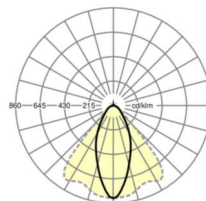

Équipement	LED, Rendu des couleurs/Température de couleur CRI ≥ 80 / 4000K
Tolérance de localisation chromatique (MacAdam)	3SDCM
Groupe de risque photobiologique (Luminaire)	RG1
Flux lumineux nominal	19248lm
Longévité des sources LED	50000h L80/B10 (Tq 30°C)
Efficacité lumineuse du luminaire	167lm/W
Angle de rayonnement	40° (C0) / 85° (C90)
UGR trans./long.	21.4 / 23.4

## MÉCANIQUE

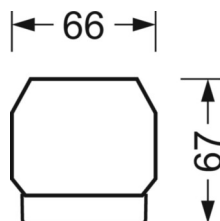
Couleur du boîtier	blanc signalisation RAL 9016
Cotes (Long.xLarg.xH/DxH)	2299mm x 55mm x 37mm
Poids (net)	2.6kg
Type de montage	Montage sur système de rail support, Structure lumineuse

## LIEN PROFOND

<https://www.regiolux.de/fr/article/19425026280>



Référence	LED 19000lm 840
ηLB	100 %
Φ ↓/↑	99 % / 1 %
UGR trans./long.	21.4 / 23.4



Dimensions

L	2299 mm	Longueur
B	55 mm	Largeur
H	37 mm	Hauteur